

107年雇主滿意度調查

國立臺東大學

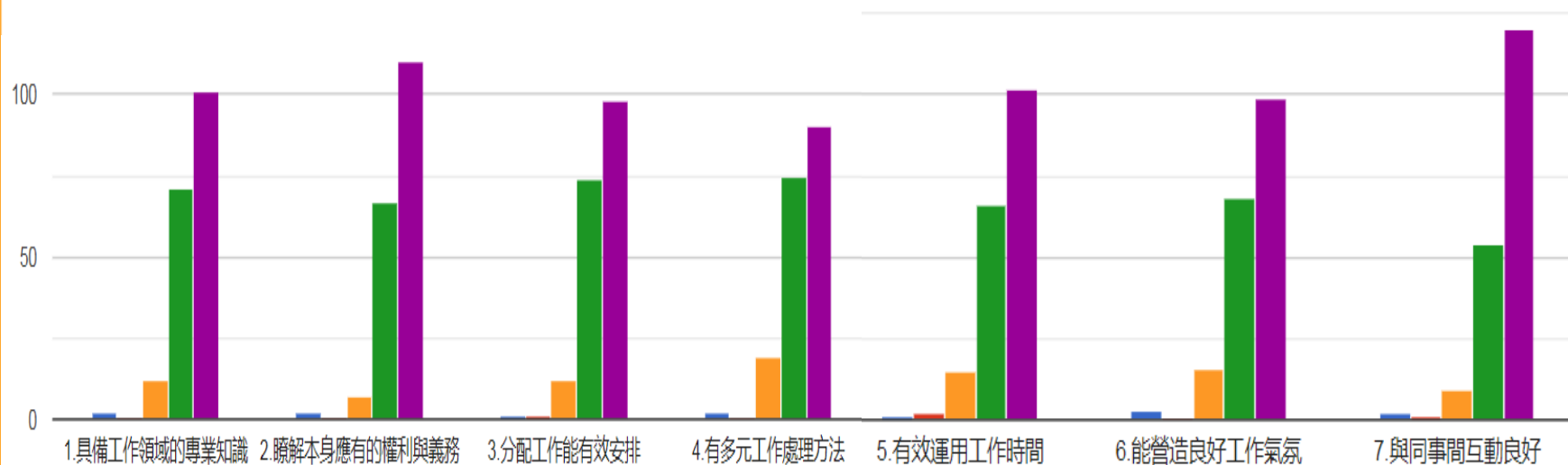


1.請您針對該員工(國立臺東大學校友) 在貴單位的各項表現整體加以評估:



A. 專業能力

極差 不佳 普通 佳 極佳

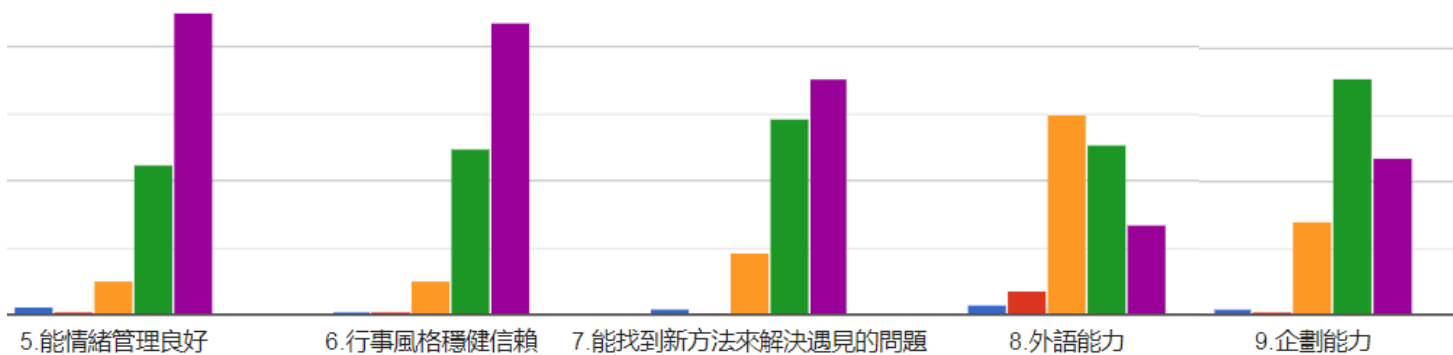
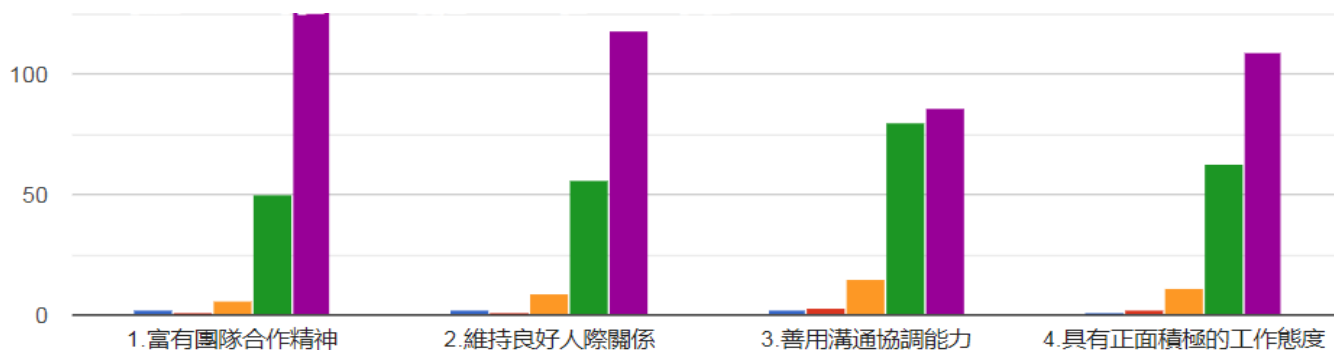


1. 請您針對該員工(國立臺東大學校友)在貴單位的各項表現整體加以評估:



B. 共同能力

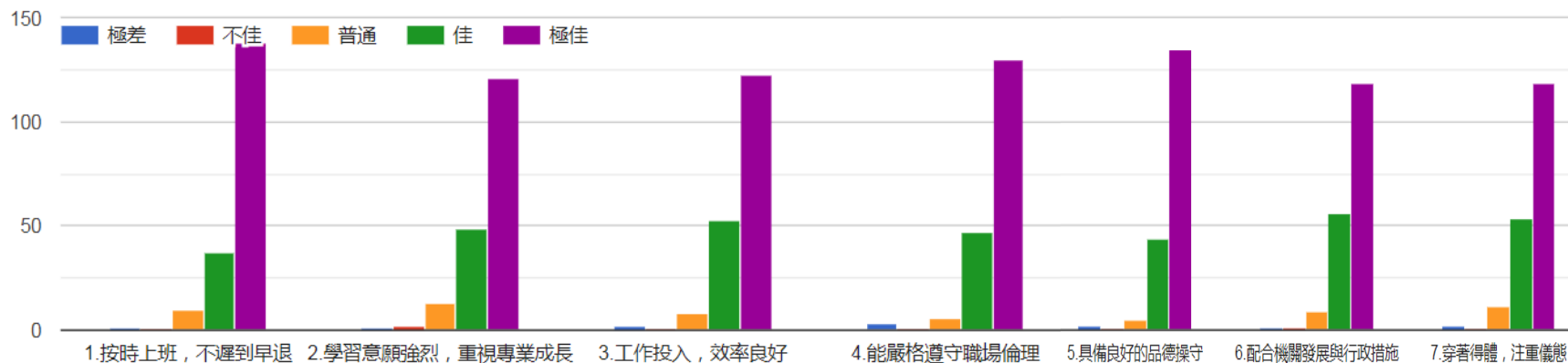
■ 極差
 ■ 不佳
 ■ 普通
 ■ 佳
 ■ 極佳



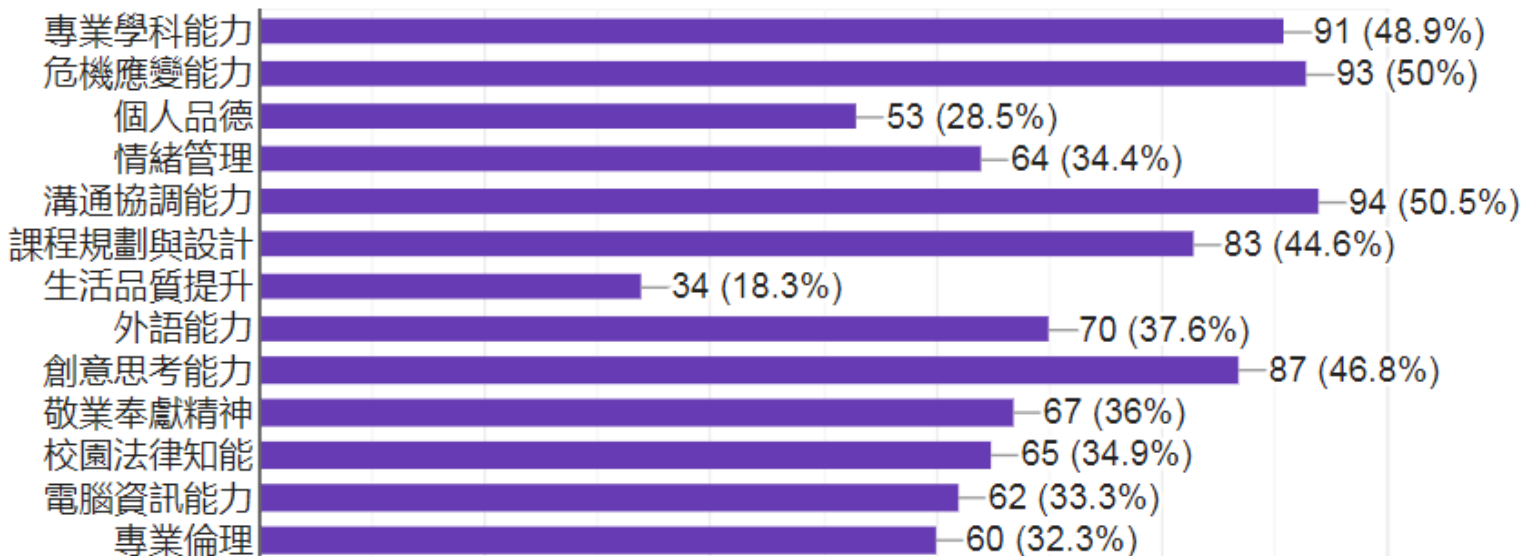
1.請您針對該員工(國立臺東大學校友) 在貴單位的各項表現整體加以評估:



C. 敬業態度



2. 您認為臺東大學最應強化現在的「在學生」哪一方面的能力？



2.您認為臺東大學最應強化現在的「在學生」哪一方面的能力？



其它

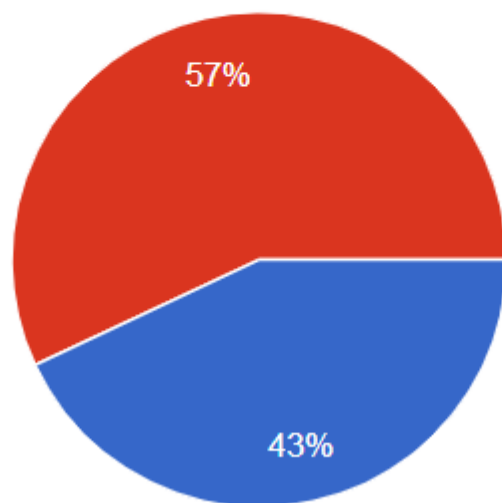
都很好	3 (1.6%)
12年國教專業能力	1 (0.5%)
人際相處、溝通方面的能力	1 (0.5%)
行政規劃的能力	1 (0.5%)
行政能力	1 (0.5%)
生涯規劃	1 (0.5%)
增加實務的課程	1 (0.5%)
跳過	1 (0.5%)
溝通能力應加強	1 (0.5%)
教學能力	1 (0.5%)
不要太拚,注意身體健康	1 (0.5%)

雇主資料分析



性別

186 則回應



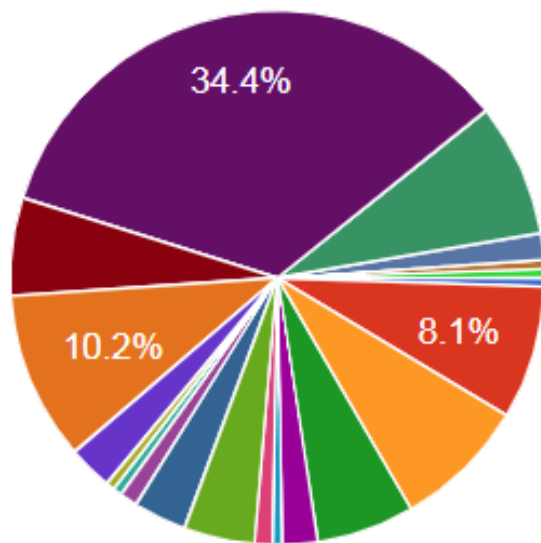
● 男
● 女

雇主資料分析



公司行號(機構)所在縣市

186 則回應



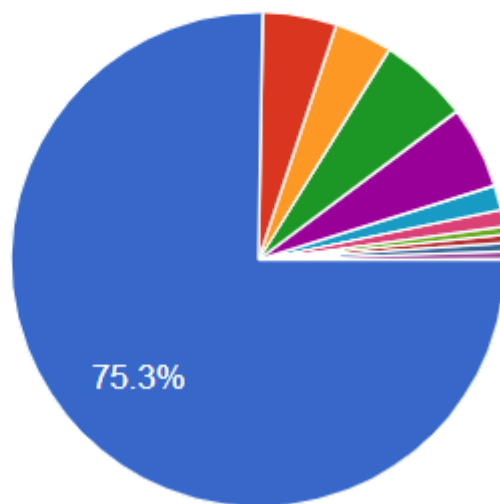
- 基隆市
- 新北市
- 台北市
- 桃園市
- 新竹縣
- 新竹市
- 苗栗縣
- 台中市
- 南投縣
- 彰化縣
- 雲林縣
- 嘉義縣
- 嘉義市
- 台南市
- 高雄市
- 屏東縣
- 台東縣
- 花蓮縣
- 宜蘭縣
- 連江縣
- 金門縣
- 澎湖縣

雇主資料分析



行業類別:

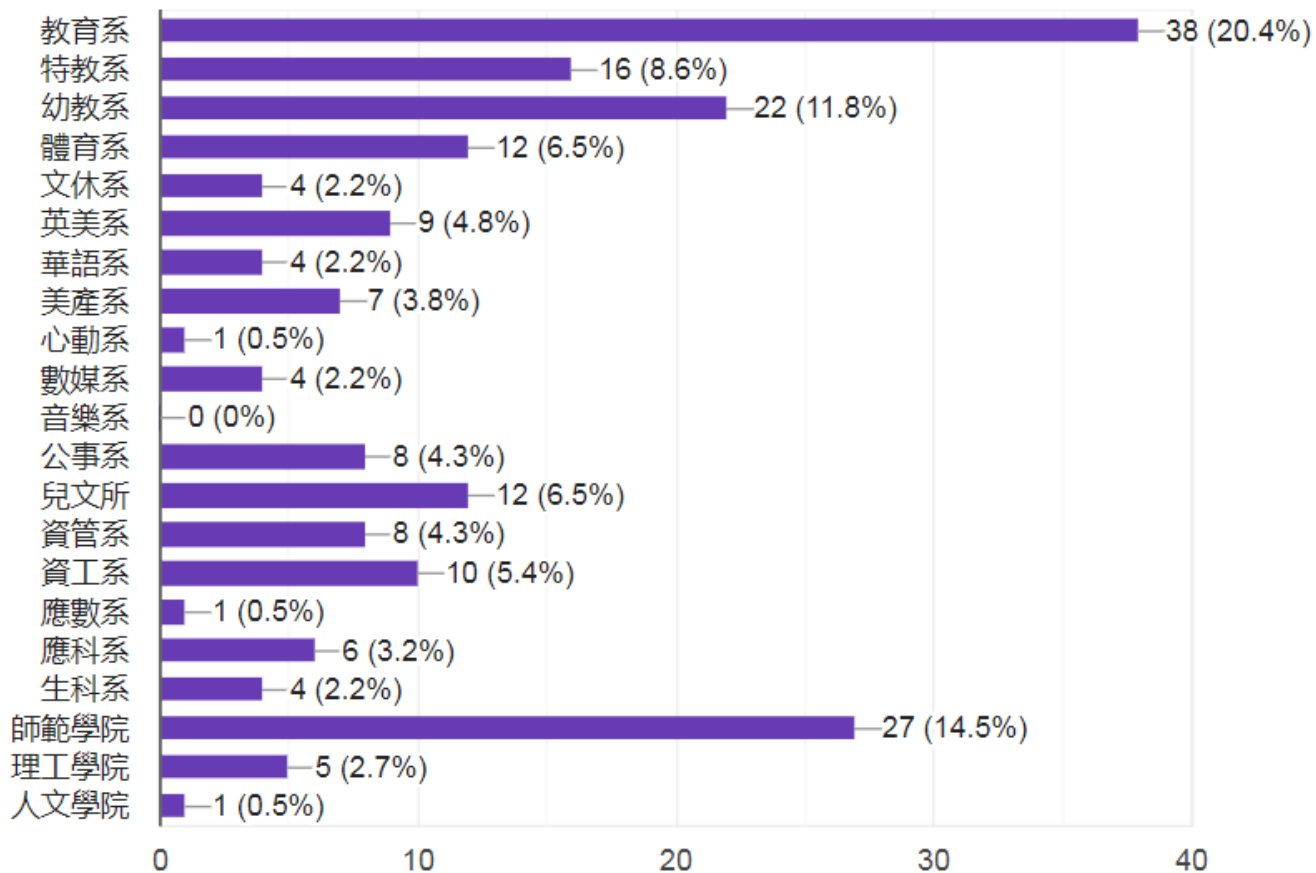
186 則回應



- 教育(學校)機構
- 服務業
- 製造業
- 科技業
- 公家單位
- 自營業
- 美容業
- 資訊業
- 自由業
- 金融業
- 企業經營管理

雇主資料分析

所聘用之臺東大學學生之系所



雇主資料分析

所聘用之臺東大學學生之學制

